



SALUD
SECRETARÍA DE SALUD



**Centros de
Integración
Juvenil, A.C.**

CHIAPAS



www.gob.mx/salud/cij

www.cij.org.mx



2025
Año de
**La Mujer
Indígena**





Red Operativa

120 Centros de Integración Juvenil, A.C.



3 ● Centros de Prevención y Tratamiento

Chiapas

CIJ Tapachula
CIJ Tuxtla Gutiérrez
CIJ Centro de Día Ixbalanqué

CIUDAD DE MÉXICO Y ÁREA METROPOLITANA

107 ● Centros de Prevención y Tratamiento

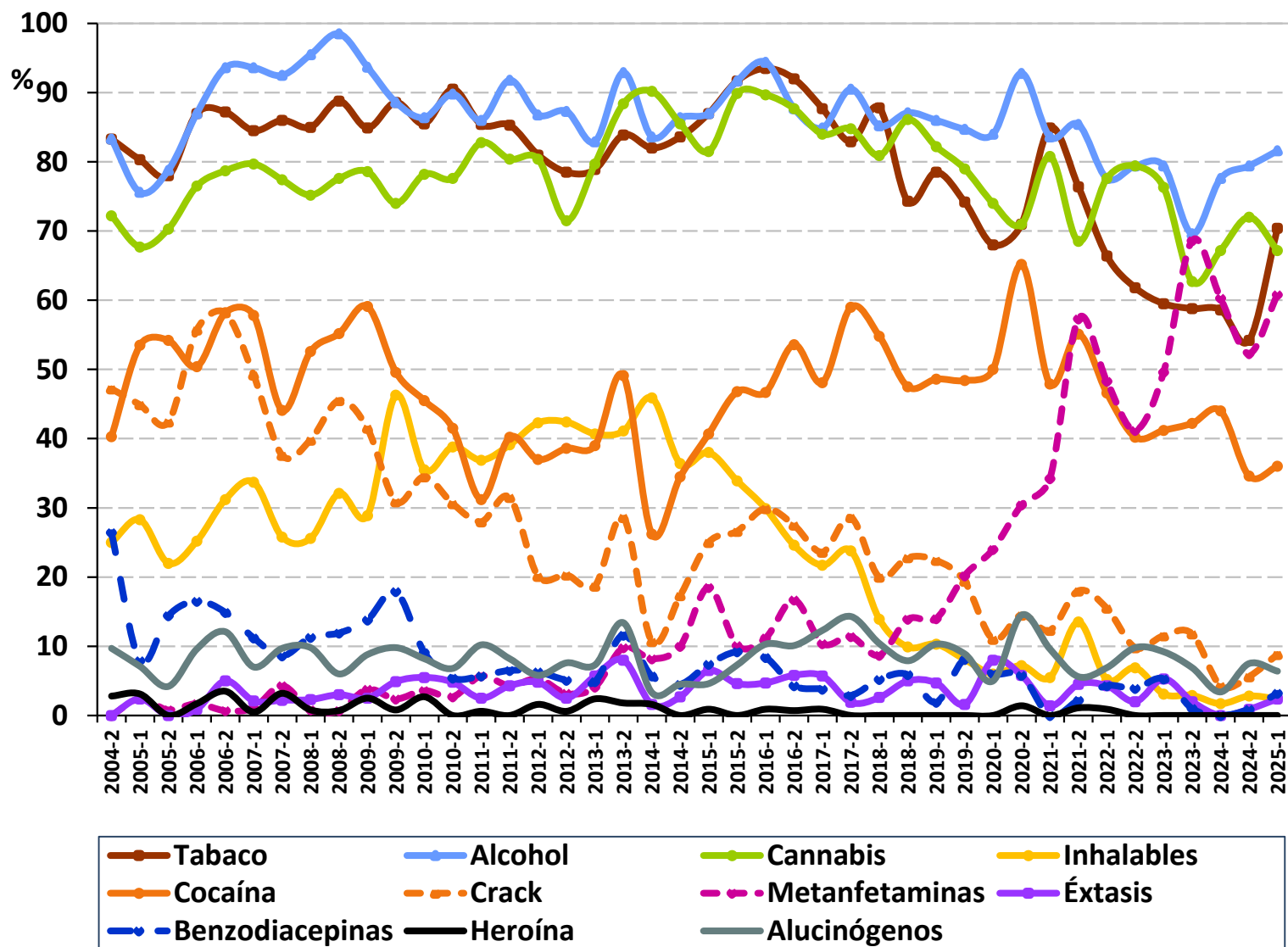
10 ■ Unidades de Hospitalización

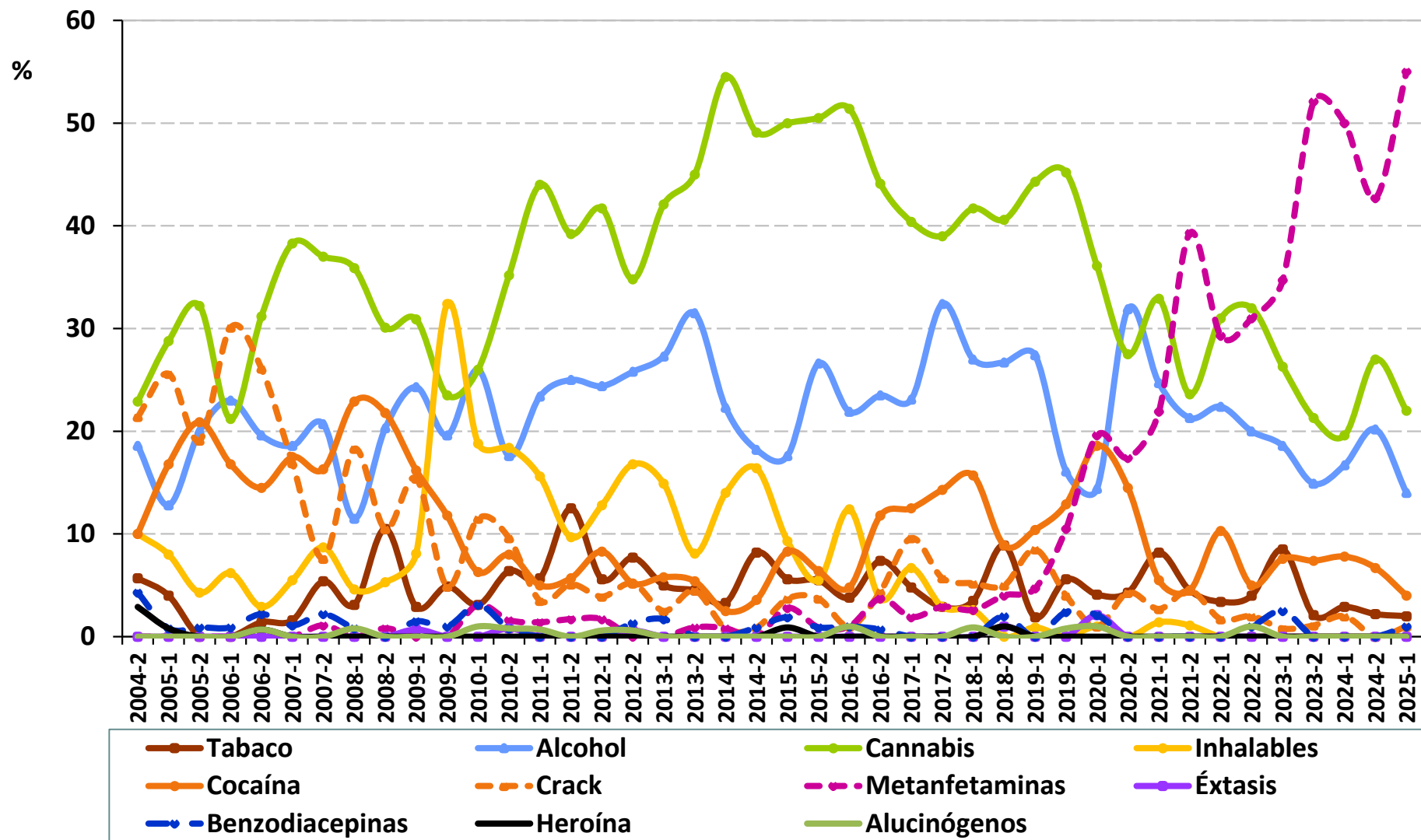
2 ★ Unidades de Tratamiento para usuarios de Heroína

1 ■ Unidad de Investigación Científica en Adicciones Nayarit

El consumo de **mariguana** supera el uso del tabaco desde el 1er. semestre del 2022.

Las **metanfetaminas** incrementaron **46.8** puntos porcentuales entre el 1er. semestre del 2019 y el 1er. semestre de 2025. Para este periodo se ubican por arriba de la media nacional, 60.80% (nacional: 51.75%).



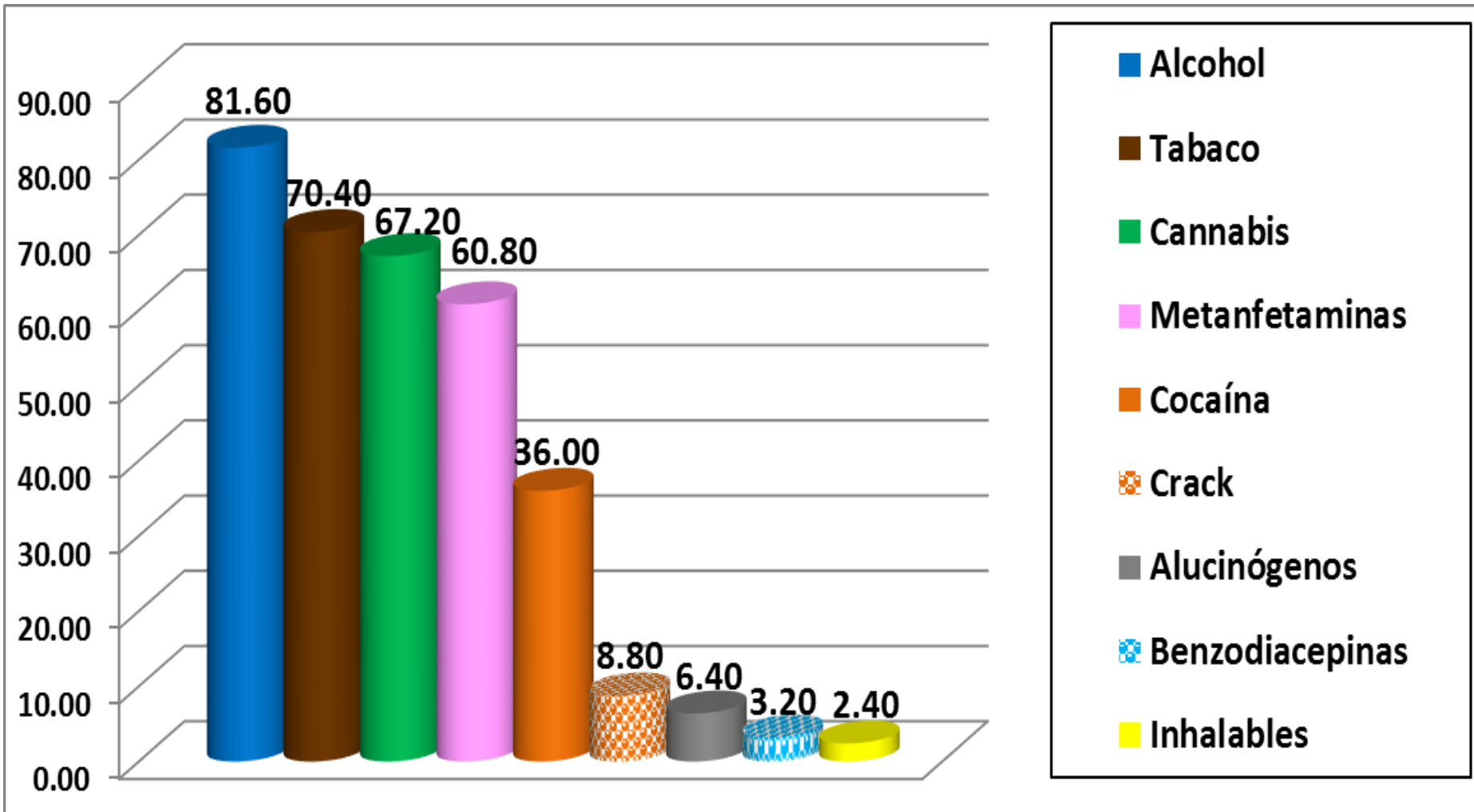


Epidemiología del Consumo de drogas



Centros de
Integración
Juvenil, A.C.

**Consumo de drogas "Alguna Vez en la Vida"
en pacientes de CIJ en el Estado de Chiapas
Primer Semestre 2025**



Consumo de drogas "Alguna Vez en la Vida" en pacientes de CIJ en el Estado de Chiapas Primer Semestre 2025

- Las **drogas ilícitas de mayor consumo** entre los pacientes de primer ingreso a tratamiento en Chiapas son: **mariguana (67.20%)**, **metanfetaminas (60.80%)**, **cocaína (36.00%)**, **crack (8.80%)**, **alucinógenos (6.40%)**, **benzodiacepinas (3.20%)** e **inhalables (2.40%)**.
- Las drogas que se encuentran por arriba de la media nacional en cuanto a su consumo son: **metanfetaminas 60.80%** (nacional: 51.75%), **cocaína 36.00%** (nacional: 33.78%) y **crack 8.80%** (nacional: 8.50%).
- El **alcohol y tabaco** registraron usos de 81.60% (nacional: 78.21%) y 70.40% (nacional: 68.74%) respectivamente.
- La **razón de consumo**, incluyendo alcohol y tabaco fue de **2.6 hombres por una mujer**.
- Los **Grupos de edad de inicio del consumo de drogas ilícitas** en Chiapas fueron: **10 a 14 años (31.20%)**, **15 a 19 años (44.00%)**, **20 a 24 años (11.20%)** y **25 a 29 (8.00%)**.

71.0% de la población,
ha bebido alcohol
alguna vez

	Población total <u>12 a 65 años</u>	Adolescentes de <u>12 a 17 años</u>
ALCOHOL Consumo excesivo*	16.8 millones 19.8%	1.1 millones 8.3%
TABACO Fumadores activos	14.9 millones 17.6%	684 mil 4.9%
DROGAS ILEGALES Alguna vez	8.4 millones 9.9%	888 mil 6.2%
MARIGUANA Alguna vez	7.4 millones 8.6%	761 mil 5.3%
ESTIMULANTES TIPO ANFETAMÍNICO AV	651 mil 0.8%	85 mil 0.6%

"Encuesta Nacional de Consumo de Drogas, Alcohol y Tabaco 2016-2017"

* Último mes



SALUD
SECRETARÍA DE SALUD



Centros de
Integración
Juvenil, A.C.

Prevalencia de Consumo de Drogas Ilegales en Estudiantes de Secundaria y Bachillerato

	Mariguana	Cocaína	Crack	Alucinógenos	Inhalables	Metanfetaminas	Heroína
	AV	AV	AV	AV	AV	AV	AV
	%	%	%	%	%	%	%
Prevalencia Nacional	10.6	3.3	1.6	1.9	5.8	2.0	.9
Aguascalientes	9.6	2.5	1.4	1.9	5.4	2.3	0.5
Baja California	9.4	2.5	1.0	1.1	3.7	2.0	0.9
Baja California Sur	10.0	1.8	0.9	0.8	4.0	1.2	0.5
Campeche	8.7	3.4	1.7	1.2	4.8	1.5	1.2
Chiapas	5.5	3.0	1.5	0.8	4.1	1.5	1.3
Chihuahua	11.9	4.4	1.3	1.9	5.1	2.6	0.8
Coahuila	9.9	2.2	0.7	1.9	4.6	1.1	0.6
Colima	10.9	3.0	1.1	1.8	3.9	2.8	0.8
Distrito Federal	18.2	5.2	2.7	3.8	8.0	3.2	1.3
Durango	8.8	2.8	1.1	1.2	5.2	1.8	0.6
Estado de México	13.8	4.2	2.3	3.1	8.8	2.7	0.8
Guanajuato	11.6	3.6	1.9	1.7	6.9	2.4	0.8
Guerrero	8.3	3.6	2.1	1.3	5.2	1.6	1.2
Hidalgo	9.4	3.2	1.8	1.8	6.3	1.4	0.9
Jalisco	12.4	2.9	1.3	2.4	6.3	2.4	0.6
Michoacán	10.0	3.0	1.3	2.1	5.8	2.1	1.1
Morelos	12.3	3.1	1.4	2.1	6.2	1.8	1.1
Nayarit	9.8	2.8	1.1	2.0	4.0	2.5	1.0
Nuevo León	8.6	2.4	1.5	1.3	5.0	1.5	0.8
Oaxaca	8.5	3.0	1.1	1.4	6.0	1.3	0.9
Puebla	8.5	3.1	1.7	1.7	5.2	1.5	0.7
Querétaro	12.5	3.1	2.0	1.9	7.3	2.0	0.5
Quintana Roo	14.6	4.7	2.7	1.5	5.5	2.0	1.1
San Luis Potosí	10.1	2.5	1.1	2.6	5.5	1.6	0.5
Sinaloa	4.9	1.6	0.5	0.5	1.9	1.2	0.7
Sonora	8.9	2.2	0.7	0.4	2.7	1.5	0.3
Tabasco	5.8	2.7	1.6	1.0	2.6	1.2	0.9
Tamaulipas	8.8	4.1	1.4	1.0	4.0	1.8	1.3
Tlaxcala	7.0	2.7	1.6	1.3	4.8	1.4	0.8
Veracruz	7.5	2.7	1.4	1.5	6.1	1.5	0.9
Yucatán	8.9	2.7	2.0	1.0	4.9	1.2	0.7
Zacatecas	7.1	2.2	0.7	1.1	3.4	0.9	0.2

Arriba de la prevalencia nacional

Igual a la prevalencia nacional

Debajo de la prevalencia nacional

Fuente: Encuesta Nacional de Consumo de Drogas en Estudiantes 2014.



SALUD
SECRETARÍA DE SALUD



Centros de
Integración
Juvenil, A.C.

Prevalencia de Consumo de Drogas Ilegales en Estudiantes de Secundaria y Bachillerato

	Mariguana	Cocaína	Crack	Alucinógenos	Inhalables	Metanfetaminas	Heroína
	AV	AV	AV	AV	AV	AV	AV
	%	%	%	%	%	%	%
Prevalencia Nacional	10.6	3.3	1.6	1.9	5.8	2.0	.9
Acapulco	10.8	3.0	2.3	1.6	6.8	1.7	.8
Apatzingán	6.9	1.6	.6	.6	2.4	.9	.4
Cancún-Playa del Carmen	15.1	4.4	2.4	1.7	6.2	1.8	.9
Ciudad del Carmen	10.7	4.6	2.2	1.9	4.9	2.1	1.2
Ciudad Juárez	12.3	3.3	1.3	1.8	5.6	2.7	.7
Cuautla	15.0	4.3	2.0	3.2	6.8	2.2	1.1
Ecatepec	16.1	4.8	2.7	3.2	8.6	2.7	1.1
Guadalajara	14.1	3.2	1.5	2.8	6.1	2.7	.7
Tijuana	9.8	2.8	1.0	1.0	4.2	1.9	.8

Arriba de la prevalencia nacional



Igual a la prevalencia nacional



Debajo de la prevalencia nacional

Fuente: Encuesta Nacional de Consumo de Drogas en Estudiantes 2014.

Prevalencia de Consumo de Drogas en Estudiantes de Primaria

	Mariguana Alguna Vez %	Mariguana Último Año %	Mariguana Último Mes %	Inhalables Alguna Vez %	Inhalables Último Año %	Inhalables Último Mes %
Prevalencia Nacional	2.3	1.8	1.3	1.8	1.6	1.1
Aguascalientes	2.5	2.1	1.4	1.6	1.4	1.2
Baja California	2.8	2.4	1.8	2.5	2.4	1.6
Baja California Sur	1.7	1.3	1.2	1.3	0.9	0.6
Campeche	3.5	2.7	2.0	2.8	2.5	1.9
Chiapas	2.3	1.8	1.2	2.0	1.6	1.1
Chihuahua	2.6	1.8	1.1	1.8	1.5	1.1
Coahuila	2.1	1.6	1.2	1.6	1.0	0.7
Colima	3.3	2.7	1.9	2.3	1.9	1.5
Distrito Federal	1.8	1.5	1.1	1.0	1.0	0.5
Durango	3.1	2.1	1.6	2.1	1.9	1.4
Estado de México	1.5	1.4	0.6	1.7	1.4	0.8
Guanajuato	1.0	0.9	0.6	0.6	0.6	0.3
Guerrero	4.0	3.1	2.7	2.9	2.6	1.9
Hidalgo	1.8	1.3	0.9	2.4	1.7	1.1
Jalisco	3.3	2.5	2.0	1.9	1.7	1.4
Michoacán	4.1	3.2	2.3	2.7	2.5	1.8
Morelos	2.6	2.1	1.7	2.0	1.6	1.1
Nayarit	1.7	1.5	1.1	1.8	1.3	0.9
Nuevo León	2.3	1.8	1.3	1.9	1.6	1.3
Oaxaca	2.5	1.9	1.4	1.8	1.2	1.0
Puebla	1.7	1.6	1.1	1.0	1.0	0.7
Querétaro	3.0	2.7	2.0	2.7	2.5	1.8
Quintana Roo	4.5	3.6	2.6	3.4	3.1	2.4
San Luis Potosí	3.5	2.6	2.0	2.5	2.3	1.8
Sinaloa	2.3	1.9	1.2	1.6	1.4	0.9
Sonora	1.8	1.4	0.9	2.9	2.6	1.2
Tabasco	3.2	2.7	1.9	2.9	2.7	1.9
Tamaulipas	2.2	1.5	0.9	1.7	1.4	1.1
Tlaxcala	2.1	1.5	0.7	1.7	1.4	0.8
Veracruz	1.7	1.2	1.0	1.8	1.5	1.2
Yucatán	3.1	2.8	2.1	2.2	1.9	1.3
Zacatecas	2.0	1.6	1.2	1.3	1.1	0.8

Arriba de la prevalencia nacional

Igual a la prevalencia nacional

Debajo de la prevalencia nacional

Fuente: Encuesta Nacional de Consumo de Drogas en Estudiantes 2014.

Prevalencia de Consumo de Drogas en Estudiantes de Primaria

	Mariguana Alguna Vez %	Mariguana Último Año %	Mariguana Último Mes %	Inhalables Alguna Vez %	Inhalables Último Año %	Inhalables Último Mes %
Prevalencia Nacional	2.3	1.8	1.3	1.8	1.6	1.1
Acapulco	4.0	3.5	3.0	2.9	2.7	2.1
Apatzingán	5.6	5.1	4.4	4.8	3.9	2.7
Cancún-Playa del Carmen	3.3	2.8	2.0	2.8	2.5	1.5
Ciudad del Carmen	5.3	4.5	3.1	4.2	3.9	3.2
Ciudad Juárez	3.4	2.5	1.7	2.2	1.9	1.4
Cuautla	3.1	2.3	1.8	2.7	2.3	1.8
Ecatepec	2.4	2.0	1.4	2.3	2.0	1.3
Guadalajara	3.0	2.1	1.4	1.3	0.9	0.6
Tijuana	2.8	2.4	2.0	2.3	2.1	1.5

Arriba de la prevalencia nacional
 Igual a la prevalencia nacional
 Debajo de la prevalencia nacional

Fuente: Encuesta Nacional de Consumo de Drogas en Estudiantes 2014.

Personas Atendidas

enero-diciembre 2024

Chiapas

CIJ	Prevención	Tratamiento - Rehabilitación	Total
CIJ Tapachula	46,245	550	46,795
CIJ Tuxtla Gutiérrez	66,855	520	67,375
Centro de Día Ixbalanqué	-	275	275
TOTAL CHIAPAS	113,100	1,345	114,445

Presencia de CIJ en el Estado



Centros de
Integración
Juvenil, A.C.



CIJ Tuxtla Gutiérrez

Calle Tucthlán No. 380, Col. Las Torres, C.P. 29045

Tuxtla Gutiérrez, Chis.

cijtgz@cij.gob.mx

Tel.: 961 618 18 51



Centro de Día Ixbalanqué

Calle Tucthlán No. 380, Col. Las Torres, C.P. 29045

Tuxtla Gutiérrez, Chis.

uhixbalanque@cij.gob.mx

Tels.: 961 618 18 51; 961 145 15 61 ext.11



CIJ Tapachula

9a. Av. Norte No. 166 Col. Jardines de Tacaná,

C.P. 30720

cijtapachula@cij.gob.mx

Tel. y Fax: 962 626 16 53



NOMBRE	PATRONATO
Lic. Alberto Bonilla Acosta <i>Presidente</i>	CIJ Tapachula
Mtra. María Enriqueta Burelo Melgar <i>Presidenta</i>	CIJ Tuxtla Gutiérrez
	Centro de Día Ixbalanqué

Directores de CIJ en el Estado Chiapas



SALUD
SECRETARÍA DE SALUD



Centros de
Integración
Juvenil, A.C.

NOMBRE	CIJ
Mtro. José Antonio Chiñas Vaquerizo <i>Director</i>	CIJ Tuxtla Gutiérrez
Mtro. José Antonio Chiñas Vaquerizo <i>Responsable</i>	Centro de Día Ixbalanqué
Lic. Ana Lidya Ovando Gordillo <i>Responsable</i>	CIJ Tapachula



Centros de
Integración
Juvenil, A.C.

Contacto:

Sitio web: www.gob.mx/salud/cij

Correo electrónico: cij@cij.gob.mx

 **(55) 52 12 12 12**

 **55 45 55 12 12**

